

Der Partner der Feuerwehr



Wir versichern Ihr Gebäude.

myFeuerwehr

Dokumentation und Benutzerhandbuch

Version 3.1 – 1. Juli 2023 – © GVB



1 Allgemeines

1.1 Zweck von myFeuerwehr.ch

«MyFeuerwehr» steht grundsätzlich allen Feuerwehrorganisationen (und deren Angehörigen), den Aufsichtsorganen und der GVB als Informations- und Kommunikationsplattform zur Verfügung. Als Web-Applikation myFeuerwehr.ch deckt sie in erster Linie die verschiedenen Informationsbedürfnisse im Bereich der Feuerwehr ab. Neben den Angehörigen der Feuerwehr werden auch die zuständigen Gemeindebehörden oder Verbandsrat-Mitglieder spezifische Informationen ihrer zugewiesenen Feuerwehrorganisationen erhalten. myFeuerwehr bezieht ihre Daten aus verschiedenen Quellen, insbesondere auch aus WinFAP, dem obligatorischen Feuerwehradministrations-System der Feuerwehren im Kanton Bern.

Sämtliche Personen im Umfeld der Feuerwehr, inklusive Gemeinde- oder Verbandsbehörden, werden durch die jeweiligen Feuerwehrorganisationen selber administriert und verwaltet. Die Kreisfeuerwehrintspektoren und Regierungsstatthalterämter, sowie weitere allgemeine Kontakte werden durch das Feuerwehrinspektorat administriert.

Der Informationsgehalt für den einzelnen Benutzer ist zum einen von seiner Funktion in Bezug auf die Feuerwehr abhängig (nicht alle sehen alles) und zum andern von der Datenqualität der jeweiligen Feuerwehrorganisation. Die Feuerwehren können im Bereich WinFAP teilweise selber entscheiden, wieviele Daten sie erfassen und so ihren Angehörigen zur Verfügung stellen wollen oder nicht.

1.2 Login – Registrierung

Wichtig : Beim ersten Besuch von myFeuerwehr muss sich jeder Nutzer einmalig mit Mail-Adresse, Mobile-Nummer registrieren. Die Mobile-Nummer ist für die Authentifizierung der entsprechenden Person erforderlich.

Anschliessend stehen sämtliche Informationen und Daten zur Verfügung, die für die spezifische Funktion / Rolle des Nutzers in WinFAP bei der entsprechenden Organisation hinterlegt ist.


Registrierte Personen erhalten ausschliesslich Zugriff auf das Portal myFeuerwehr und nicht direkt auf die Umsysteme (WinFAP, ...) . Diese Zuständigkeit bleibt der jeweiligen Feuerwehrorganisation vorbehalten.

Eine spezielle Dokumentation über den Login-Prozess ist ebenfalls verfügbar.

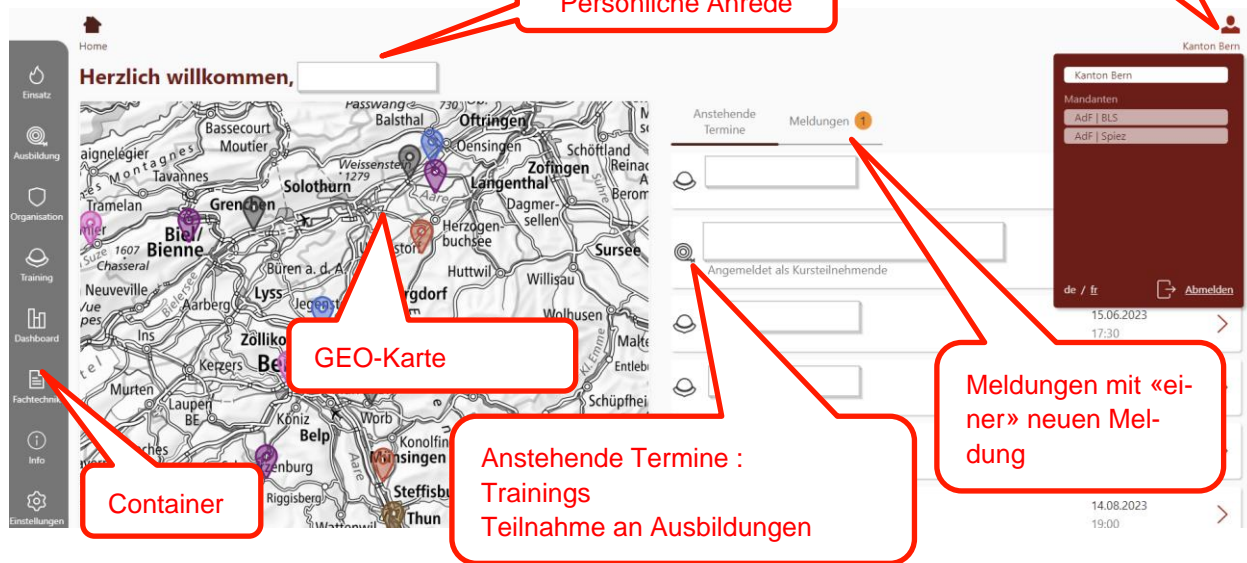
1.3 Funktionen – Rollen – Berechtigungen

Die Berechtigungen, welche Informationen (und in welcher Genauigkeit) ein User auf der Plattform myFeuerwehr einsehen kann, wird über entsprechende Rollen gesteuert. Diese basieren auf den vorgegebenen kantonalen Funktionen, die den AdF im WinFAP durch die Feuerwehren aktiv zugewiesen werden. Durch die Pflege dieser Funktionen in WinFAP werden automatisch auch die Rollen und deren Berechtigungen gepflegt. Ein separates und aufwändiges Rollen- und Berechtigungskonzept durch die Feuerwehren ist somit nicht erforderlich.

Die Zuweisung der Funktionen zu den definierten Rollen, bzw. die Berechtigungen der verschiedenen Rollen sind für die Feuerwehrkommandos verfügbar.



2 Startseite



2.1 GEO-Karte

Die Geo-Karte zeigt die aktuellen Alarmierungen im Kanton Bern als Übersicht. Die Platzierung ist je nach Gerät entweder auf der linken Seite oder im oberen Bereich des Bildschirms.

Mit einem Klick auf die Karte werden die aktuellen Alarmierungen angezeigt. → Siehe [Kapitel 3.1](#)

2.2 Anstehende Termine


Unterhalb, bzw. rechts neben der Karte, stehen die anstehenden Termine zur Ansicht. Die Termine sind entweder feuerwehrinterne Trainings oder Ausbildungen (GVB oder Regionale Weiterbildungen). Sie sind mit den entsprechenden Symbolen gekennzeichnet. Ausbildungen stehen ab dem Status «angemeldet» zur Verfügung. Trainings werden nur ab dem Status «Kant. Kontrollieren und visieren» angezeigt.

2.3 Meldungen

Ab Release 3.0 stehen den Nutzern von myFeuerwehr spezifische und adressierte Informationen auf der Startseite zur Verfügung. Die Meldungen beinhalten Information zu bestimmten Themen und können zusätzlich Links und Anhänge zum Download zur Verfügung stellen. Neue, ungelesene Meldungen werden speziell angezeigt, gelesene Meldungen werden ins persönliche Archiv der Meldungen verschoben. (→ siehe Organisation)

2.4 Profil / Mandanten

Im Profil oben rechts stehen die verfügbaren Feuerwehr-Mandanten, sowie die Sprachauswahl oder die «Abmelfunktion» zur Verfügung. Nicht registrierte User von myFeuerwehr können sich hier beim ersten Mal registrieren, haben aber sonst keinen Zugriff auf mandantenspezifische Informationen.












3 Einsatz

3.1 Alarmierungen Live - Karte

Ist im Profil der «Kanton Bern» ausgewählt, so zeigt die Karte sämtliche aktuellen Alarmierungen im Kanton Bern. In der Regel sind die Alarmierungen um 1h verzögert, ortsungenau und ohne detaillierte Angaben zur Alarmierung. Verfügt der User aber über Berechtigungen auf einem oder mehreren Mandanten, werden die Alarmierung der berechtigten Mandanten wie folgt angezeigt :

- In Echtzeit (Verzögerung von max. 3 Minuten)
- Ortsgenau (gemäss Alarmierungsinformation)
- Mit Alarmtext
- Für den Kommandanten / die Einsatzleitung stehen zusätzlich Informationen 24h zur Verfügung.

Die verschiedenen Farben kennzeichnen die Art des Ereignisses, bzw. der Alarmierung :

Farbe	Alarmierung	Farbe	Alarmierung
	Brand		Personenrettung bei Unfällen
	Elementarereignis		Tierrettung
	Technische Hilfeleistung		Automatische Alarmierung
	Öl / Benzin / Gas		Andere Alarme
	Chemie-Ereignis ABC		

Mit Klick auf ein beliebiges Standort-Icon wird die entsprechende Alarmierung zentriert und zur Anzeige gebracht.

3.2 Kartenlayer

Auf der Alarmierungskarte stehen verschiedene Layer zusätzlich zu den Alarmierungen zur Verfügung. Sie können oben links individuell ein- oder ausgeschaltet werden. Kombinationen sind nicht möglich :

Folgende Layer stehen zur Verfügung:	
Bauzonen	Gefahrenhinweise Wassergefahren
AED Standorte	Spitäler und Kliniken
BKW-Stromnetz (nur registrierte AdF)	Verwaltungsregionen
Gemeindegrenzen	Verlauf Erdgashochdruckleitungen
Wetteralarm	Feuerwehrmagazine

3.3 Alarmierungen

Hier stehen sämtliche vergangenen Alarmierungen im Kanton Bern, gemäss Berechtigungen zur Verfügung. Die globale Suchfunktion erlaubt, nach folgenden Kriterien zu suchen :

- Text innerhalb der Alarmierung (z.B. Vegetationsbrand)
- Fall und Stufe (z.B. A3)
- Einsatzdatum (ab 1.1.2021)
- Alarmmeldung
- Gemeinde

Es zeigt zu einem Ereignis auch den zeitlichen Verlauf allfälliger Nachalarmierungen. Mit der entsprechenden Berechtigung kann direkt auf den verfügbaren Einsatzbericht zugegriffen werden.



3.4 Einsatzberichte

Die Einsatzberichte stehen gemäss Berechtigungen und eingestellten Mandanten zur Verfügung. In der Übersicht werden Datum, Einsatzbezeichnung, Eidg. Statistik und der betroffenen Gemeinde / Feuerwehr. Der angezeigte Status ist für die Erfassung, sowie die Anzeige für die Aufsichtsorgane relevant.

Für die zuständigen Aufsichtsorgane Kreisfeuerwehrenspektoren (KFI), Regierungsstatthalterämter (RSH) und Gemeinde-Behörden stehen die Einsatzberichte erst dann zur Einsicht, wenn die Feuerwehr den Datenbearbeitungsstatus auf «abgeschlossen» gesetzt hat.

Eine umfassende Suchfunktion komplettiert den Bereich der Einsatzberichte.

3.5 Einsatzgebiete

In diesem Bereich stehen auf Basis PDF die verschiedenen Einsatzgebiete der Sonderstützpunkte im Kanton Bern zur Verfügung.

3.6 Checklisten

Dieser Bereich wird künftig weiter ausgebaut und stellt Checklisten für den Einsatz zur Verfügung.

3.7 PEER-Team

Hier stehen Informationen und Hilfsangebote bei belastenden Einsätzen zur Verfügung. Die angegebene Telefonnummer kann rund um die Uhr von allen AdF direkt angerufen werden und steht zweisprachig zur Verfügung.

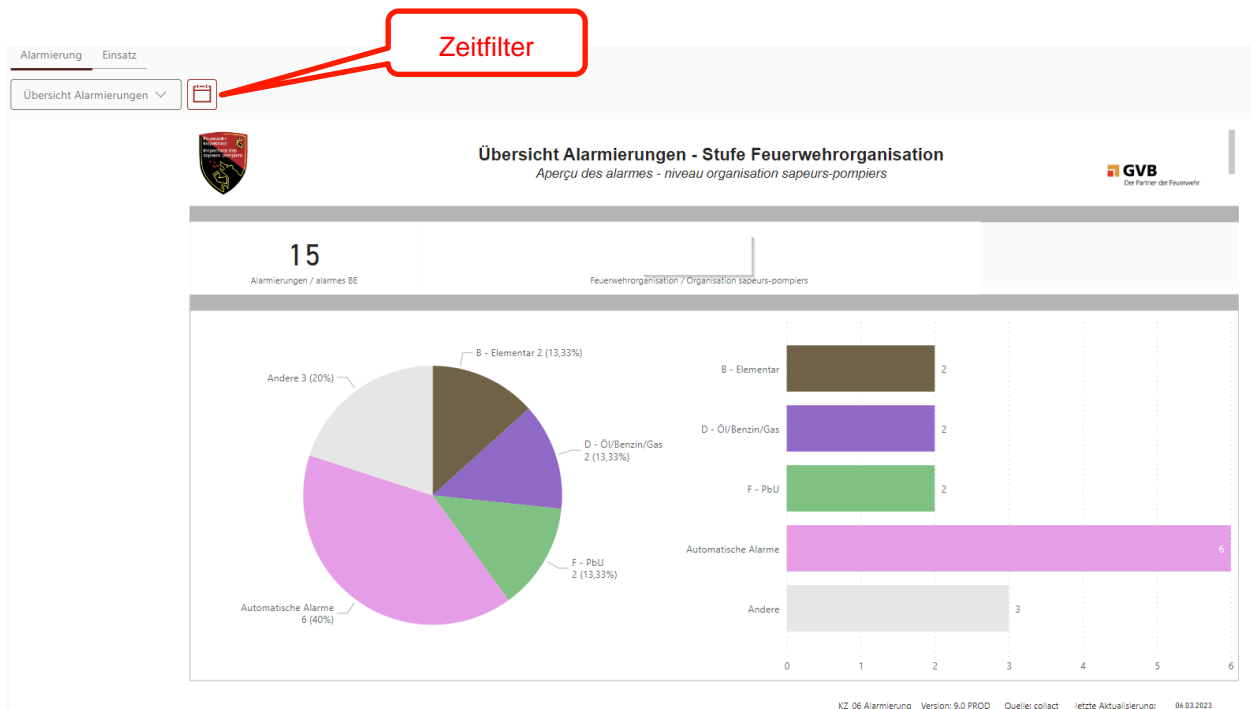
3.8 Kennzahlen


Bei den Kennzahlen stehen, je nach Berechtigungen, Statistiken und Auswertungen bezüglich des eingestellten Mandanten zur Verfügung. Registrierte User haben im Container «Dashboard» ([Kapitel 8](#)) Zugriff auf die gleichen Reports auf Stufe «Kanton Bern», bzw. für ausgewählte Verwaltungs- und KFI-Regionen.

Die verfügbaren Reports können nach vorgegebenen Zeitfiltern eingegrenzt werden. Einige Reports erlauben zusätzliche individuelle Filtereinstellungen.

Im Container «Einsatz» stehen folgende Reports zur Verfügung :

Kategorie	Report	Beschreibung
Alarmierung	Übersicht Alarmierungen	Anzahl / Verteilung der Alarmierungen
	... nach Fall und Stufe	Anzahl / Verteilung nach Fall / Stufe
	... nach Tageszeit und Wochenende	Anzahl / Verteilung bezüglich Tageszeit / Wochenende
Einsatz	Einsatzstatistik BE	Eidg. und kant. Statistik der Einsätze der Feuerwehr
	Einsatzstatistik BE 2	Verteilung der eidg. Statistik
	... in Bezug auf Tageszeit	Anzahl / Verteilung der Ereignisse nach Zeit
	... Einsatz als ...	Anzahl / Verteilung Einsätze als Orts-FW oder SSP
	... Kantonale Statistik BE	Anzahl der Ereignisse bezüglich kant. Statistik
	... mit Personen und Tieren	Übersicht über die Ereignisse mit Personen / Tiere
	... Einsatzphasen	Nur für Kader : verschiedene Einsatzphasen
	... Einsatzphasen Primäreinsätze	Nur für Kader : im Aufbau
	... Personaleinsatz	Nur für Kader : im Aufbau





4 Ausbildung

Der Container «Ausbildung» zeigt grundsätzlich alle Informationen rund um die Ausbildung der Feuerwehrpersonen. Die feuerwehrinternen Ausbildungen, die sogenannten Trainings, befinden sich in einem separaten Container und stehen dort mandantenabhängig zur Verfügung.

Der Container «Ausbildung» ist in erster Linie allgemein verfügbar und wird durch persönliche Bereiche ergänzt. Diese werden entsprechend angezeigt.

4.1 Ausbildungen

4.1.1 Ausbildungsangebot

Das Ausbildungsangebot ist allgemein verfügbar und bietet einen umfangreichen Überblick über sämtliche zukünftigen Feuerwehrausbildungen im Kanton Bern. Sämtliche Termine lassen sich als *.ics-Datei herunterladen und in den persönlichen Kalender (iOS oder Windows) importieren. Die Suchfunktion lässt (je nach Berechtigung) viele verschiedene Funktionalitäten zu.

Kurzbezeichnung	Durchführungsdatum	Ort	Kursleiter	Teilnehmer	Kursort	Dauer	Zeitpunkt	Durchführung
ABA1-B-23.d. Basisausbildung ABA & FV1 (+AS)	06.03.2023				Zweisimmen	5 Tage	07:30	
ABA1-B-23.d. Basisausbildung ABA & FV1 (+AS)	20.03.2023							
ABA1-B-23.d. Basisausbildung ABA & FV1 (+AS)	04.09.2023							
offene Kursplätze	0							

Allen Usern stehen detailliertere Informationen zu den Ausbildungen zur Verfügung.

Für angemeldete Teilnehmer an Ausbildungen sind zudem noch weiterführende und genauere Informationen abrufbar.

4.1.2 Ausbildungsunterlagen

Hier stehen die Ausbildungsunterlagen der GVB allen registrierten Usern zur Verfügung. Sie werden in den GVB-Kursen verwendet und bilden so die Grundlage der Ausbildungen der GVB. Sie beinhalten insbesondere die offiziellen Reglemente der FKS sowie ergänzende Unterlagen der GVB.

4.1.3 Meine Ausbildungen

Dieser Bereich zeigt jedem registrierten AdF seine persönlichen Ausbildungen. Es bildet grundsätzlich sein Dienstbüchlein. Die Darstellung ist derzeit noch nicht vollständig, da ausschliesslich kantonale und eidgenössische Ausbildungen angezeigt werden. Manuell, durch die Gemeinde, nachgetragene Ausbildungen und Kurse werden nur bedingt angezeigt.

4.1.4 Ausbildungen

Das Instrument zeigt den Feuerwehren, wer an welchen Ausbildungen teilgenommen hat.

Die umfangreiche Suchfunktion lässt die Ausbildungen eingrenzen und gibt einen guten Überblick über die abgeschlossenen oder geplanten Ausbildungen der AdF der eigenen Feuerwehr.

Kurs	Datum	Ort	Durchführungsdatum	Durchführungsdatum	Teilnehmende
ABA1-B-08.09.2023			FV1 (+AS)		
ABA1-B-20.10.2023			FV1 (+AS)		

4.2 Instruktionen

Dieser Bereich steht ausschliesslich den Externen Mitarbeitenden der GVB im Bereich Feuerwehr zur Verfügung.

4.2.1 Instruktionsunterlagen

Analog den Ausbildungsunterlagen für die Teilnehmenden an Ausbildungen werden hier Dokumente für die Instruktion zur Verfügung gestellt. Dieser Bereich ist momentan noch im Aufbau.

4.2.2 Meine Instruktionen

Analog von «Meine Ausbildungen» zeigt dieser Bereich die verschiedenen Tätigkeiten der Kursmitarbeitenden.

4.3 Allgemein

4.3.1 Ausbildungslandschaft

Überblick über sämtliche angebotenen Ausbildungen der GVB.

4.3.2 Jugendfeuerwehr

Allgemeine Informationen zur Jugendfeuerwehr, inkl. Imagefilm

4.3.3 Heissausbildung

Animationsfilm zum Prozess der Heissausbildung.

4.3.4 Kennzahlen

Kennzahlen zur Kurstätigkeit von Teilnehmenden einer Feuerwehr. Für das höhere Kader wird auch eine Statistik für die Absenzen von Ausbildungen dargestellt.

Kategorie	Report	Beschreibung
Ausbildung	Kursteilnehmende Feuerwehr	Anzahl Teilnehmende an GVB-Ausbildungen der Feuerwehr
	Absenzen Feuerwehr	Zeitpunkt und Begründung allfälliger Abmeldungen



5 Organisation

Im Container «Organisation» stehen umfangreiche rund um die eigene Feuerwehr zur Verfügung. Die Berechtigungen sind sehr unterschiedlich und werden darum in diesem Bereich auch ausführlicher beschrieben.

5.1 Kontaktdaten Feuerwehr

5.1.1 Grundfunktionalität

In der Grundfunktion stehen sämtliche Personen der Feuerwehr mit entsprechenden Detailinformationen zur Verfügung. Die direkte Kontaktaufnahme via Telefon oder E-Mail ist via entsprechendem Symbol oder Kontaktnummer für jeden berechtigten User möglich.

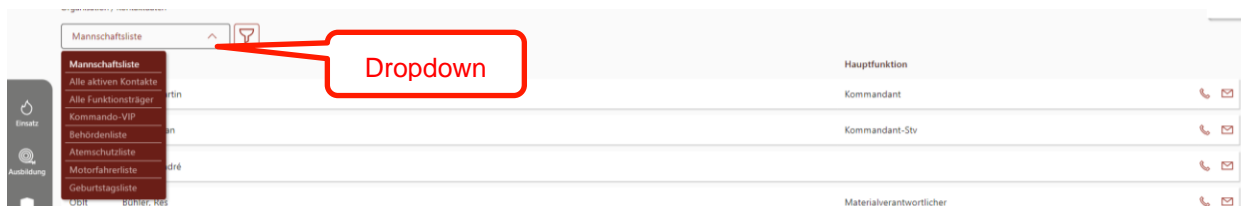


Die Feuerwehren entscheiden selber über die Anzeige einer Hauptfunktion.

Kadermitgliedern steht zusätzlich die Möglichkeit zur Verfügung, auf die vorhandenen Ausbildungen einer Person zu navigieren → «Ausbildungen»

5.1.2 Kontaktlisten

Die Kontaktdaten Feuerwehr umfassen mehrere Listen und Arten von Kontakten innerhalb der eigenen Feuerwehr.

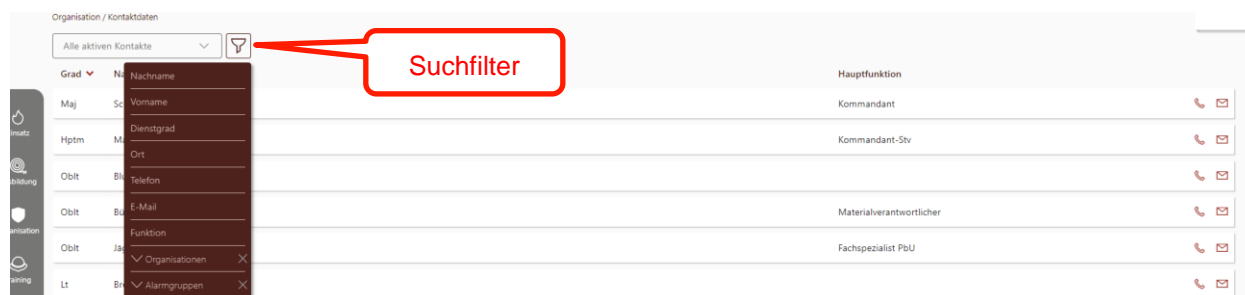


Hier stehen je nach Berechtigung folgende Varianten zur Verfügung :

Liste	Beschreibung
Mannschafstliste	Liste aller aktiven AdF mit einem Dienstgrad (inkl. Rekruten und Jugendfeuerwehr)
Alle aktiven Kontakte	Liste alle aktiven Personen der Feuerwehr (als auch Personen ohne Dienstgrad)
Alle Funktionsträger	Liste aller Personen mit einer aktiven Funktionszuordnung
Kommando-VIP	Liste aller aktiven Personen aus dem Bereich VIP (WinFAP → Einstellungen / Allgemein / Mandant)
Behördenliste	Liste der zuständigen Behördenmitglieder : KFI, RSH, Gemeinde, Four
Atemschutzliste	Liste aller AdF mit der Funktion «AS-Geräteträger» mit Datum Untersuchung
Motorfahrerliste	Liste aller AdF mit der Funktion «Motorfahrer/in» mit Datum Untersuchung
Geburtstagsliste	Liste aller aktiven Personen mit Dienstgrad, sortierbar nach Geburtstag

5.1.3 Suchfunktion

Mit Hilfe der Suchfunktion lässt sich der Bestand der Feuerwehr entsprechend eingrenzen :



Die Suchfunktion greift auf die entsprechenden Felder direkt, insbesondere kann auch nach Telefonnummern gesucht werden.

Die Unterkategorie «Organisation» greift auf die von der Feuerwehr erstellten und freigegebenen Organisationen innerhalb der Feuerwehr. Die Einträge sind pro Feuerwehr individuell und werden in WinFAP erfasst und gepflegt. Zusätzlich können in WinFAP auch die Berechtigungen für die Anzeige der Organisationen noch weiter eingeschränkt werden.

Die Unterkategorie «Alarmgruppen» zeigt die eingeteilten und zugewiesenen Personen der aktuellen Konfiguration der Alarmgruppen der Feuerwehr.

Jeder AdF sieht seine persönlichen Zuordnungen zu den Alarmgruppen im eigenen Profil. ([Kapitel 10](#))

5.2 Finanzielle Beiträge

Die Darstellung der finanziellen Beiträge der GVB stehen ausschliesslich dem Kommando, der Geschäftsstelle sowie den Aufsichtsorganen Gemeinde, RSH und KFI zur Verfügung. Die Auflistung der finanziellen Beiträge enthält detaillierte Angaben zu den Betriebsbeiträgen pro Gemeinde, sowie die Sonderfinanzierungen von Sonder- und Zusatzaufgaben an die Feuerwehrorganisation.

5.3 Feuerwehren


Geordnet nach Verwaltungsregion und Feuerwehrkreis stehen von sämtlichen Feuerwehren ein Link zur entsprechenden Homepage, die Adressen des Feuerwehrmagazins sowie die Kontaktdaten der Gemeindeverwaltung zur Verfügung.

5.4 Archiv Meldungen

In diesem Bereich stehen alle als «gelesen» markierten Meldungen jederzeit zur Verfügung


5.5 Kennzahlen

Die Kennzahlen der Organisation umfassen einen Überblick über die Struktur (Alters- und Kaderstruktur), sowie die Erfüllung der Mindestanforderungen. Diese stehen nur dem Kader der Feuerwehr zur Verfügung.



6 Training

Der Container «Training» zeigt grundsätzlich die feuerwehreigenen Termine, insbesondere die Feuerwehrlübungen, sprich Trainings. Sämtliche sichtbaren Trainings sind als *.ics Kalendereintrag exportierbar und kann in einen beliebigen persönlichen Kalender importiert werden.



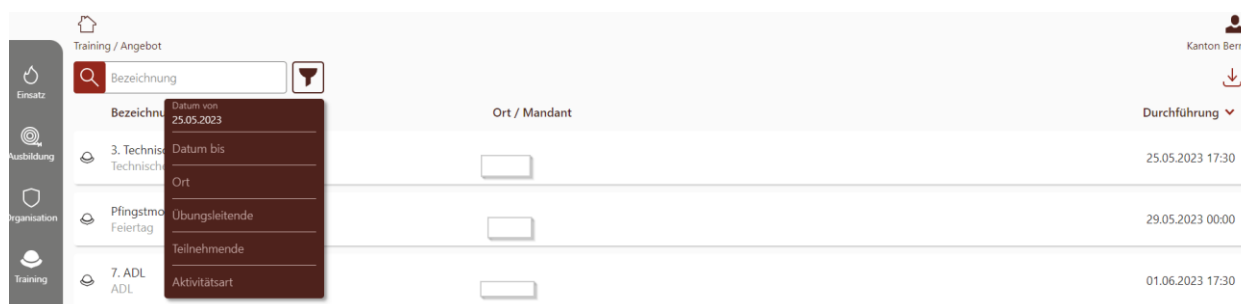
6.1 Meine Trainings

In drei verschiedenen Kategorien stehen hier dem AdF seine personalisierten Trainings zur Ansicht. Die Trainings werden nach Datum (aufsteigend sortiert) angezeigt, das nächste Training steht zuoberst. In der Registerkarte «im nächsten Jahr» stehen die konsolidierten und von der Feuerwehr freigegebenen Trainingsdaten zur Ansicht.

6.2 Trainings

Bei den Trainings werden sämtliche erfassten und von der Feuerwehrorganisation freigegebenen Feuerwehrttermine / -trainings angezeigt. («Freigegeben» bedeutet : Status der Agenda-Einträge = «Kant. Kontrollieren und visieren» oder «abgeschlossen»)

Die Trainings werden grundsätzlich nach aufsteigendem Datum angezeigt. Es stehen verschiedene Sortiermöglichkeiten zur Verfügung. Neu helfen auch verschiedene Filterkriterien die grossen Anzahl der Trainings einzugrenzen und herauszufiltern.



Für Testfeuerwehren stehen bei den Trainings digitale Appell-Listen für Teilnehmende und Übungsleitende zur Verfügung.

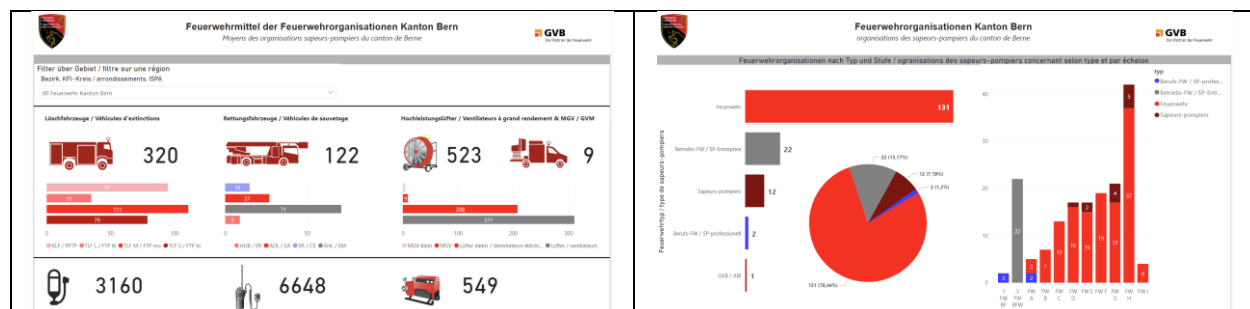
Kennzahlen zum Container «Training» folgen in der zweiten Jahreshälfte



7 Dashboard

Der Container «Dashboard» stellt grundsätzlich sämtliche Reports aus den verschiedenen Containern und Themenbereiche für den ganzen Kanton Bern, bzw. die verschiedenen Feuerwehkreise zur Verfügung. Die Reports können nach vorbestimmten Zeitintervallen weiter eingegrenzt werden. Die Darstellung der Grafiken beziehen sich immer auf ein bestimmtes Gebiet und nicht auf eine spezifische Feuerwehr, auch wenn diese oben rechts entsprechend ausgewählt und angezeigt ist. Reports bezüglich des eingestellten Mandanten befinden sich im entsprechenden Container unter «Kennzahlen».

Kategorie	Report	Beschreibung
Alarmierung	Übersicht Alarmierungen	Anzahl / Verteilung der Alarmierungen
	... nach Fall und Stufe	Anzahl / Verteilung nach Fall / Stufe
	... nach Tageszeit und Wochendende	Anzahl / Verteilung bezüglich Tageszeit / Wochendende
	... Feuerwehkreise	Anzahl / Verteilung der Alarmierungen pro KFI-Kreis
	... Miliz / Beruf / Beterieb	Anzahl Alarmierungen Miliz-, Berufs- oder Betriebs-FW
	... Feuerwehrstufe	Alarmierungen bezüglich der Feuerwehrstufen
Einsatz	Einsatzstatistik BE	Eidg. und kant. Statistik der Einsätze der Feuerwehr
	Einsatzstatistik BE 2	Verteilung der eidg. Statistik
	... in Bezug auf Tageszeit	Anzahl / Verteilung der Ereignisse nach Zeit
	... Einsatz als ...	Anzahl / Verteilung Einsätze als Orts-FW oder SSP
	... Kantonale Statistik BE	Anzahl der Ereignisse bezüglich kant. Statistik
	... mit Personen und Tieren	Übersicht über die Ereignisse mit Personen / Tiere
Ausbildung	Ausbildungen GVB	Ausbildungsmodule nach verschiedenen Kategorien
	Kursteilnehmende	Anzahl Teilnehmende, bzw. Abmeldungen
	Zeitraum einer Abmeldung	Anzahl Abmeldungen bezüglich Zeitraum
	Abmeldungen von GVB-Kurs	Gründe für Abmeldungen
Organisation	Strukturen	Kader- und Altersstrukturen Feuerwehren Kanton Bern
	Feuerwehrmittel	Verteilung der Feuerwehrmittel
	Spezialisten	Persönliche Mittel der Feuerwehren
	GVB Abteilung Feuerwehr	Feuerwehrinspektorat und externe Mitarbeitende GVB
	Feuerwehrorganisationen	Feuerwehrorganisationen im Überblick
	... nach Typ und Stufe	Feuerwehrorganisationen nach Regionen





8 Fachtechnik

In diesem Container stehen alle «unstrukturierten» Dokumente und Unterlagen zur Verfügung. Diese sind in verschiedene Kategorien unterteilt und beinhalten :

Kategorie / Bereiche	Beschreibung / Berechtigung
Gesetzliche Grundlagen, Reglemente und Weisungen	
Gesetze / Verordnungen	Links zu den Gesetzessammlungen des Kantons
Reglemente	Reglemente der FKS und der GVB
Richtlinien	Richtlinien der GVB
Weisungen	Weisungen der GVB
Merkblätter, Arbeitshilfen, Leitfäden	
Merkblätter	Merkblätter für den Alltag / die Umsetzung
Arbeitshilfen WinFAP	Arbeitsunterlagen zum Thema WinFAP
Leitfaden	Leitfaden für die Umsetzung
Rapporte	
Feuerwehrrapporte	Inhalte und Präsentationen der Feuerwehrrapporte
Fachunterlagen	
Erste Hilfe	Unterlagen zur Ersten Hilfe
Diverses	
Formulare	Diverse Formulare
Diverse Dokumente	Jahresberichte und Feuerwehrkonzeption

Die Suchfunktion beschränkt sich momentan nur auf den Titel der entsprechenden Dokumente.

Viele Daten zeigen einen Überblick über die Inhalte der jeweiligen Dokumente. Zusätzlich sind die Dokumente als PDF downloadbar. Die grossen Dokumente sind nach Möglichkeit in die einzelnen Kapitel unterteilt.

Tipp: Reglemente lassen sich am besten am PC oder an einem Tablett studieren.



9 Information

In diesem Container stehen allgemeine Informationen, Hinweise zum Datenschutz, die FAQ-Notes und die Release-Notes zur Verfügung.

The screenshot shows a sidebar on the left with icons for 'Einstellung', 'Organisation', 'Training', 'Dashboard', and 'Fachtechnik'. The main content area is titled 'Release Ausblick' and contains a section 'Anstehende Erweiterungen von myFeuerwehr'. Below this, it states 'In den nächsten Wochen und Monaten werden folgende Features umgesetzt' and lists several items:

- Allgemeine Infos : eShop GVB
- Kartenlayer : Reseau-Daten mit Hydrantenstandorten, BKW-Netzinformationen
- Einsatz : Optimierungen und Hilfsmittel für Einsatzberichte
- Einsatz : Kontakte im Einsatz für die Einsatzleitung
- Funktionalitäten : Download von Daten nach *.pdf, ...
- Training : Kennzahlen
- Fachtechnik : weitere Unterlagen / Handbücher / Behelfe
- Dashboard : Kennzahlen zu Training

Below the list is a 'Release History' section showing a release icon, the version '2.3.0', the status 'aktuell', and the date '01.03.2023'.

Die Release History gibt Auskunft über die umgesetzten neuen Funktionen oder Fehlerbehebungen im Verlaufe der Zeit.

Die Informationen sind allgemein und für alle zugänglich und verfügbar.

10 Einstellungen

Im Container «Einstellungen» sieht jede r registrierte User seine hinterlegten Kontaktdaten der verknüpften Mandanten / Feuerwehren. Diese können nicht direkt in myFeuerwehr angepasst werden und müssen durch den zuständigen Administrator in WinFAP mutiert und angepasst werden.

Zudem sind pro Feuerwehr die zugewiesenen Alarmgruppen ersichtlich. Jeder AdF kann so selber kontrollieren, ob er korrekt eingeteilt ist.

Im unteren Bereich stehen die Sprachauswahl sowie die zugewiesene Rolle zur Verfügung.

The screenshot displays the 'Einstellungen / Profil' (Settings / Profile) page. At the top, there is a breadcrumb 'Einstellungen / Profil' and a home icon. The main content is divided into sections:

- Feuerwehrinformationen**
 - BLS**
 - Spiez**
 - Kontaktdaten**
 - Home icon: [input field]
 - Email icon: [input field]
 - Mobil P. (Mobile phone): [input field]
 - Festnetz P. (Landline): [input field]
 - Alarmgruppen**
 - 012 - Ganzer Pikettzug
 - 017 - Pikett Nacht klein
 - 014 - Pikett Nacht
- Sprachwahl**
 - de / fr
- Rollen**
 - Kanton Bern
 - Mandanten
 - AdF | BLS
 - AdF | Spiez

A sidebar on the left contains navigation icons and labels: Einsatz, Ausbildung, Organisation, Training, Dashboard, Technik, and Info.

11 Datenpflege / Datenerfassung WinFAP

Die feuerwehrspezifische Datenerfassung, und die damit verbundene Datenpflege, gehört zu den grundlegenden und wichtigsten Elementen von myFeuerwehr. Sie wird durch die jeweiligen Feuerwehrorganisationen übernommen. An den Pflichteinträgen der GVB in WinFAP hat sich grundsätzlich nichts verändert. Jede Feuerwehr entscheidet autonom, welche zusätzlichen Daten und Informationen in WinFAP erfasst werden und somit auf www.myFeuerwehr.ch allen Angehörigen der Feuerwehr zur Verfügung gestellt werden.

Mit dem Zugriff auf www.myFeuerwehr.ch werden Daten und Informationen aus verschiedenen Systemen zur Verfügung gestellt. Die Datenverantwortung in WinFAP bleibt aber bei der jeweiligen Feuerwehrorganisation. Über myFeuerwehr können derzeit keine Daten in WinFAP bearbeitet und eingegeben werden.

Damit der Nutzen für alle grösser wird, und die Datenqualität somit steigt, **empfehlen** wir die Erfassung / Pflege folgender Elemente :

11.1 Allgemein

- Leere Datensätze vermeiden, bzw. löschen
- Doppelte Datensätze (Personen) vereinen, bzw. löschen
- Überzählige Leerzeichen vermeiden
- Gross-/Kleinschreibung beachten, bzw. bewusst einsetzen

11.2 Modul Person

11.2.1 Register Personaldaten

- Nur relevante, gültige Kontaktdaten (Telefon / E-Mail) erfassen, die auch genutzt werden sollen. In myFeuerwehr werden ausschliesslich die Kontaktnummern aus dem Register «Personaldaten» angezeigt. Vermeidung der Erfassung von gleichen Nummern in verschiedenen Feldern (Bsp. gleiche Mobile-Telefonnummer nur in einem Feld) – Mobile und E-Mail sind Pflichtfelder
- Telefonnummer in einem einheitlichen Format nutzbar machen
Bsp. internationales Format (+4179...) (mit / ohne Leerzeichen), Sonderzeichen vermeiden
- Sprache deutsch / französisch erfassen

11.2.2 Register Zusatzdaten

- Ein- und Austritte erfassen
- Untersuchungen Atemschutz und Motorfahrer pflegen → sie stehen dann bei den Kontaktdaten zur Verfügung
- Die Führerausweiskategorien werden zu einem späteren Zeitpunkt als Information ebenfalls zur Verfügung stehen

11.2.3 Register Funktionen → Details siehe Kapitel 11.5

- Aktive (**Kant.**)-Funktionen lückenlos erfassen und pflegen (von ... bis ... berücksichtigen)
Sie entscheiden über die Rolle(n) und den zugewiesenen Berechtigungen in myFeuerwehr (Gem.)-Funktionen können in myFeuerwehr nicht berücksichtigt werden.
- Hauptfunktionen pflegen (die «höchste» Funktion ist die Hauptfunktion) → sie wird bei den Kontaktdaten angezeigt.
- Dienstgrade pflegen

11.2.4 Register Arbeitgeber / Notfalladresse / Absenzen

- ❑ Arbeitgeber pro AdF erfassen und pflegen → Die Angaben werden zu einem späteren Zeitpunkt auf myFeuerwehr publiziert.
- ❑ Notfalladressen pro AdF erfassen und pflegen → Die Angaben stehen zu einem späteren Zeitpunkt dem Kommando sowie dem betreffenden AdF auf myFeuerwehr zur Verfügung.
- ❑ (längere) Absenzen pro AdF erfassen und pflegen → Haben momentan keinen Impact auf myFeuerwehr
- ❑ VIP-Kontakte überprüfen / ergänzen / vervollständigen

11.3 Gemeindebehörden / -verwaltung / Verbandsrat

- Behördenmitglieder der zuständigen Gemeinden, Personal von Gemeindeverwaltungen mit Aufgaben im Bereich Feuerwehr (evtl. mit Zugriff auf WinFAP) oder Verbandsrat-Mitglieder erfassen und pflegen.
- Personen können grundsätzlich «inaktiv» geführt werden (kein Eintritts-Datum)
- Folgende (Kant.)-Funktionen zuweisen :
 - Politische Behördenmitglieder Gemeinde : «**Gemeinde-Behörden**»
 - Verbandsrat-Mitglieder : «**Verbandsrat-Mitglied**»
 - Mitarbeiter der Geschäftsstelle Feuerwehr : «**Geschäftsstelle Feuerwehr**»

11.4 Technische User (z.B. Einsatzleiter-Tablets)

- Unpersönliche oder technische User, wie z.B. vorhandene Einsatzleiter-Tablets, die Zugriff auf das Portal myFeuerwehr haben sollen, müssen erfasst und gepflegt (Mail-Adresse und Mobile-Nummer) werden.
- Aktive (Kant.)-Funktion «**Technischer User myFeuerwehr**» zuweisen

11.5 Organisationen Feuerwehr (Modul Organisation)

- Erfassen und pflegen einer sinnvollen, möglichst einfachen Organisationsstruktur innerhalb der Feuerwehr
- Die Stammorganisation der Feuerwehr aktiv für myFeuerwehr «freigeben» → Details siehe separate Arbeitshilfe «Organisation»**

11.6 Agenda-Daten (Feuerwehr-Übungen, -Rapporte und -Events)

- Agenda-Einträge erfassen und pflegen inkl. Zuteilung der entsprechenden Organisationen oder Teilnehmenden.
- Tipp : Mit der Definition von verschiedenen Aktivitätsarten (Bsp. Löschzugübung, Rapport, Einsatzübung, ...) lassen sich die verschiedenen Trainingsarten einer Feuerwehr einfach und schnell kategorisieren. Sie werden auch auf myFeuerwehr übersichtlich dargestellt.

11.7 Kant. Materialstatistik

- Erfassen und pflegen der Materialien gemäss kant. Materialstatistik, bzw. der Zuweisung von kantonalen oder Sonderaufgaben (HRF, MGV, PbU, OABC)

12 Rückmeldung und Support

Rückmeldungen / Fragen / Bemerkungen / Inputs sind direkt an die neue Mail-Adresse :

info@myfeuerwehr.ch zu richten.

13 Anhänge

13.1 Funktionen und Rollen

Die Funktionen werden durch die jeweiligen Feuerwehrorganisationen im WinFAP gepflegt. Sie sind persönlich und haben grundsätzlich ein Anfangs- und ein Enddatum.

Für myFeuerwehr können nur die **kantonalen** Funktionen berücksichtigt werden.

Die Zuweisungen der Funktionen zu den entsprechenden Rollen wird durch das Feuerwehriinspektorat bestimmt und kann nicht individuell angepasst werden.

Personen mit mehreren Funktionen können auch mehrere Rollen zugewiesen sein. Die dahinterliegenden Berechtigungen sind kumulativ zu verstehen, d.h. Berechtigungen kommen immer nur dazu und werden nicht «weggenommen».

Funktionen_Rollen - Zuweisung und Übersicht

Fkt-Kürzel	Funktionen WinFAP	Rollen		Geschäftsstelle	Gemeinde	Kader	Einsatz	Gruppenführer	Mannschaft
		A_zero	Kdo						
-	Nicht registrierter User	x							
Kdt	Kommandant (Kant.)		x						
Kdt-Stv	Kommandant-Stv (Kant.)		x						
Four	Fourier (Kant.)			x					
Gde_G	Geschäftsstelle Feuerwehr (Kant.)			x					
Gde_B	Gemeinde-Behörden (Kant.)				x				
Gde_V	Verbandsrat-Mitglied (Kant.)				x				
MatV FW	Materialverantwortlicher (Kant.)					x			
AusbV FW	Ausbildungsverantwortlicher FW (Kant.)					x			
FW-Kdo	Feuerwehr-Kommando (Kant.)					x			
EL1	Einsatzleiter 1 (Kant.)						x		
EL1P	Einsatzleiter 1 Partner (Kant.)						x		
EL2	Einsatzleiter 2 (Kant.)						x		
FU	Führungsunterstützung						x		
TECH myFW	Technischer User myFeuerwehr (Kant.)						x		
Gfr	Gruppenführer (Kant.)							x	
Ausb FW	Ausbilder FW (Kant.)							x	
JFW-B	Jugendfeuerwehr-Betreuer FW (Kant.)							x	
AS	AS Geräteträger (Kant.)								x
SIV FW	Verantwortlicher für Sicherheit FW (Kant.)								x
SSP Oel AdF	Fachspezialist SSP Oel (Kant.)								x
SSP Bahn AdF	Fachspezialist SSP Bahn (Kant.)								x
MUF FW	Mutationsführer FW (Kant.)								x
SSP ABC AdF	Fachspezialist SSP ABC (Kant.)								x
FS Elementar	Fachspezialist Elementarereignisse FW (Kant.)								x
Mot-F	Motorfahrer/in (Kant.)								x
SSP ABC N2	Chargierter/Of ABC Spürer / Strahlenschutz Chargierte/Of N2 (Kant.)								x
PbU AdF	Fachspezialist PbU (Kant.)								x
SSP ABC N4	AdF ABC Spürer / Strahlenschutz Spürer N4 (Kant.)								x
AdBF	Angehöriger der Berufsfeuerwehr (Kant.)								x
-	AdF, die keine spezielle Funktion innerhalb der Feuerwehr ausüben, aber über einen Dienststrang verfügen sind der Mannschaft zuzuweisen								x

V2.0 - 01.11.2022


13.2 Rollen – Berechtigungen

Die Zuweisungen der verschiedenen Rollen zu den unterschiedlichen Berechtigungen basieren grundsätzlich auf

- dem gesetzlichen Auftrag dieser Rolle
- den Inhalten der entsprechenden Seite
- den Auswertungen der Workshops mit den Anspruchsgruppen

Personen, die mehreren Rollen zugewiesen sind, verfügen über sämtliche Berechtigungen der zugewiesenen Rollen.

Rollen - Berechtigungen

	Rollen-Kürzel	Anonymous	FW_Kommando	Geschäftsstelle	Gemeinde	Kader	Einsatz	Gruppenführer	Mannschaft
		A zero	Kdo	Four	Gde	Kader	EL	Gfhr	AdF
Startseite									
	Anstehende Termine	nein	ja	ja	ja / nein	ja	ja	ja	ja
Einsatz									
	Alarmierungen Live - ungenaue Informationen alle Feuerwehren	ja	nein	nein	nein	nein	nein	nein	nein
	Alarmierungen Live - genaue Informationen eigene Feuerwehr	nein	ja	ja	ja	ja	ja	ja	ja
	Alarmierungen Live - ungenaue Informationen andere Feuerwehr	ja	ja	ja	ja	ja	ja	ja	ja
	Checklisten	nein	ja	ja	nein	ja	ja	ja	nein
	Kennzahlen Alarmierung eigene Feuerwehr	nein	ja	ja	ja	ja	ja	ja	ja
	Kennzahlen Einsatz eigene Feuerwehr	nein	ja	ja	ja	ja	ja	ja	ja
	Kennzahlen Einsatz / Einsatzphasen und Personaleinsatz	nein	ja	ja	nein	ja	ja	ja	nein
	PEER-Team	nein	ja	ja	ja	ja	ja	ja	ja
Ausbildung									
	Ausbildungslandschaft	ja	ja	ja	ja	ja	ja	ja	ja
	Ausbildungsangebot	ja	ja	ja	ja	ja	ja	ja	ja
	Meine Ausbildungen	nein	ja	ja / nein	nein	ja	ja	ja	ja
	Kennzahlen Kursteilnehmende	nein	ja	ja	ja	ja	ja	ja	ja
	Kennzahlen Absenzen	nein	ja	ja	ja	ja	ja	ja	nein
	Jugendfeuerwehr	ja	ja	ja	ja	ja	ja	ja	ja
Organisation (nur eigene Feuerwehr)									
	Kontaktaten eigene Feuerwehr	nein	ja	ja	ja	ja	ja	ja	ja
	Atemschutzliste	nein	ja	ja	nein	ja	nein	nein	nein
	Ausbildungshistory alle AdF	nein	ja	ja	nein	ja	ja	nein	nein
	Alarmorganisation	nein	ja	ja	nein	ja	nein	ja	nein
	Behördenliste	nein	ja	ja	ja	ja	nein	nein	nein
	Kommandoliste	nein	ja	ja	ja	ja	ja	ja	ja
	Finanzielle Beiträge	nein	ja	ja	ja	nein	nein	nein	nein
	Kennzahlen Organisation	nein	ja	ja	ja	ja	ja	ja	nein
	Kennzahlen Mindestanforderungen	nein	ja	ja	ja	ja	ja	ja	nein
	Feuerwehren	ja	ja	ja	ja	ja	ja	ja	ja
Trainings (nur eigene Feuerwehr)									
	Meine Trainings	nein	ja	ja / nein	nein	ja	ja	ja	ja
	Trainings aktuelles Jahr	nein	ja	ja	ja	ja	ja	ja	ja
	Trainings nächstes Jahr ab Status "kontrollieren"	nein	ja	ja	nein	nein	nein	nein	nein
	Trainings nächstes Jahr ab Status "kant. kontrollieren"	nein	ja	ja	ja	ja	ja	ja	ja
	Kennzahlen *	nein	ja	ja	ja	ja	ja	ja	ja
Fachtechnik									
	Merkblätter	ja	ja	ja	ja	ja	ja	ja	ja
	Reglemente	ja	ja	ja	ja	ja	ja	ja	ja
	Richtlinien	ja	ja	ja	ja	ja	ja	ja	ja
	Weisungen	nein	ja	ja	ja	ja	ja	ja	ja
	Erste Hilfe	ja	ja	ja	ja	ja	ja	ja	ja
	Arbeitshilfen WinFAP	nein	ja	ja	ja	ja	ja	ja	nein
	Formulare	nein	ja	ja	ja	ja	ja	ja	nein
	Div. Dokumente	nein	ja	ja	ja	ja	ja	ja	nein
	Leitfaden	nein	ja	ja	ja	ja	ja	ja	ja
	Gesetze Verordnungen	ja	ja	ja	ja	ja	ja	ja	ja
	Feuerwehrrapporte	nein	ja	ja	ja	ja	ja	ja	ja
Dashboard (immer nur auf den Kanton Bern bezogen)									
	Alarmierung	nein	ja	ja	ja	ja	ja	ja	ja
	Einsatz	nein	ja	ja	ja	ja	ja	ja	ja
	Ausbildung	nein	ja	ja	ja	ja	ja	ja	ja
	Training *	nein	ja	ja	ja	ja	ja	ja	ja
	Organisation *	nein	ja	ja	ja	ja	ja	ja	ja
	* im Aufbau								01.11.2022